

*Дет. сад.*

СОГЛАСОВАНО

Исполняющий обязанности заместителя Главы  
ЗАТО г. Железногорск по социальным вопросам

И.О.Фамилия Ю.А. Грудина  
«*28*» *12* 2023г.

УТВЕРЖДАЮ

Руководитель муниципального бюджетного  
дошкольного образовательного учреждения  
"Детский сад № 13 "Рябинушка"

И.О.Фамилия Л.А. Косенко  
«*28*» *12* 2023г.

СОГЛАСОВАНО

Главный распорядитель бюджетных средств  
Руководитель МКУ "Управление образования"

И.О.Фамилия Д.В. Протопопов  
«*28*» *12* 2023г.

СОГЛАСОВАНО

Руководитель Курирующего подразделения  
Начальник Социального отдела Администрации  
ЗАТО г. Железногорск

И.О.Фамилия А.А. Кривицкая  
«*28*» *12* 2023г.

План  
финансово - хозяйственной деятельности  
муниципального бюджетного дошкольного образовательного учреждения  
"Детский сад № 13 "Рябинушка"  
(наименование учреждения)  
на финансовый 2023 год и плановый период 2024 и 2025 годов

Социальный отдел Администрации ЗАТО г. Железногорск  
(Курирующее подразделение)

«*28*» *12* 2023 г.  
(дата составления документа)

*Отмечено 29.12.2023г.*  
*Шинер*

Раздел 1. Поступления и выплаты

| Наименование показателя   | Код строки | Код по бюджет-классификации Российской Федерации | Сумма, руб. (с точностью до двух знаков после запятой – 0,00) |  |                              |  |                                |  |    |    |
|---|------------|--|---|--|------------------------------|--|--------------------------------|--|----|----|
|   |            |  | на 2023 г.  |  | на 2024 г.                   |  | за пределами планового периода |  |    |    |
|   |            |  | текущий финансовый год  |  | первый год планового периода |  | второй год планового периода   |  |    |    |
|   |            |  | субсидии  | поступления от приносящей доход деятельности | субсидии                     | поступления от приносящей доход деятельности | субсидии                       | поступления от приносящей доход деятельности |    |    |
| 1   | 2          | 3  | 4   | 5  | 6                            | 7  | 8                              | 9  | 10 | 11 |
| Остаток средств на начало текущего финансового года   | 0001       | x  | 271 393,15  | 137 054,33                                   | 0,00                         | 0,00   | 0,00                           | 0,00   |    |    |
| Остаток средств на конец текущего финансового года  | 0002       | x  |   |  |                              |  |                                |  |    |    |
| Доходы, всего:  | 1000       |  | 42 281 725,88   | 2 873 275,00                                 | 42 823 625,00                | 2 873 275,00                                 | 42 823 625,00                  | 2 873 275,00                                 |    |    |
| в том числе:  | 1100       | 120  | x   |  | x                            |  | x                              |  | x  |    |
| в том числе:  | 1110       | 120  | x   |  | x                            |  | x                              |  | x  |    |
| доходы, получаемые в виде арендной либо иной платы за передачу в возмездное пользование муниципального имущества  | 1120       | 120  | x   |  | x                            |  | x                              |  | x  |    |
| доходы в виде процентов по депозитам автономных учреждений в кредитных организациях   | 1130       | 120  | x   |  | x                            |  | x                              |  | x  |    |
| доходы в виде процентов по остаткам средств на счетах автономных учреждений в кредитных организациях  | 1200       | 130  | 42 275 612,55   | 2 873 275,00                                 | 42 823 625,00                | 2 873 275,00                                 | 42 823 625,00                  | 2 873 275,00                                 |    |    |
| доходы от оказания услуг, работ, компенсации затрат учреждений, всего   | 1210       | 130  | 42 275 612,55   | x  | 42 823 625,00                | x  | 42 823 625,00                  | x  |    | x  |
| в том числе:  | 1220       | 130  | x   |  | x                            |  | x                              |  | x  |    |
| доходы от оказания услуг, выполнения работ, в рамках установленного муниципального задания  | 1230       | 130  | x   |  | x                            |  | x                              |  | x  |    |
| доходы от оказания услуг, выполнения работ, за плату сверх установленного муниципального задания и иной приносящей доход деятельности, предусмотренной уставом учреждения | 1240       | 130  | x   |  | x                            |  | x                              |  | x  |    |
| доходы, поступающие в порядке возмещения расходов, понесенных в связи с эксплуатацией имущества, находящегося в оперативном управлении учреждения                         | 1250       | 130  | x   | 2 873 275,00                                 | x                            | 2 873 275,00                                 | x                              | 2 873 275,00                                 | x  |    |
| плата за присмотр и уход  | 1300       | 140  | x   | 0,00   | x                            | 0,00   | x                              | 0,00   | x  |    |
| доходы от штрафов, пеней, иных сумм принудительного изъятия, всего  | 1310       | 140  |   |  |                              |  |                                |  |    |    |
| в том числе:  | 1311       | 140  | x   | 0,00   | x                            | 0,00   | x                              | 0,00   | x  |    |
| погашение требований кредитора и уплата процентов   | 1400       | 150  | x   | 0,00   | x                            | 0,00   | x                              | 0,00   | x  |    |
| безвозмездные денежные поступления, всего   | 1410       | 150  | 6 113,33  |  |                              |  |                                |  |    |    |
| в том числе:  | 1420       | 150  |   |  |                              |  |                                |  |    |    |
| целевые субсидии  | 1430       | 150  |   | 0,00   |                              |  |                                |  |    |    |
| субсидии на осуществление капитальных вложений  | 1500       | 180  | 0,00  |  |                              |  |                                |  |    | x  |
| гранты  |            |  |   |  |                              |  |                                |  |    |    |
| прочие доходы, всего  |            |  |   |  |                              |  |                                |  |    |    |
| в том числе:  |            |  |   | x  |                              |  |                                |  |    | x  |





Раздел 2. Сведения по выплатам на закупки товаров, работ, услуг


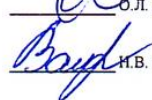
| № п/п   | Наименование показателя  | Коды строк | Год начала закупки | Код по бюджетной классификации Российской Федерации (Р2.1)* | Уникальный код (Р2.2)* | Сумма                    |                                |                                | за пределами планового периода |
|---------|--|------------|--------------------|---|------------------------|--------------------------|--------------------------------|--------------------------------|--------------------------------|
|         |  |            |                    |   |                        | на 2023 г.               | на 2024 г.                     | на 2025 г.                     |                                |
|         |  |            |                    |   |                        | (текущий финансовый год) | (первый год планового периода) | (второй год планового периода) |                                |
| 1       | 2  | 3          | 4                  | 4.1   | 4.2                    | 5                        | 6                              | 7                              | 8                              |
| 1       | Выплаты на закупку товаров, работ, услуг, всего  | 26000      | х                  |   |                        | 14 465 191,08            | 14 041 668,00                  | 14 041 668,00                  |                                |
| 1.1     | в том числе:<br>по контрактам (договорам), заключенным до начала текущего финансового года без применения норм Федерального закона от 05.04.2013 № 44-ФЗ «О контрактной системе в сфере закупок товаров, работ, услуг для обеспечения государственных и муниципальных нужд» (далее – Федеральный закон № 44-ФЗ) и Федерального закона от 18.07.2011 № 223-ФЗ «О закупках товаров, работ, услуг отдельными видами юридических лиц» (далее – Федеральный закон № 223-ФЗ) | 26100      | х                  |   |                        | 0,00                     | 0,00                           | 0,00                           |                                |
| 1.2     | по контрактам (договорам), планируемым к заключению в соответствующем финансовом году без применения норм Федерального закона № 44-ФЗ и Федерального закона № 223-ФЗ   | 26200      | х                  |   |                        | 0,00                     | 0,00                           | 0,00                           |                                |
| 1.3     | по контрактам (договорам), заключенным до начала текущего финансового года с учетом требований Федерального закона № 44-ФЗ и Федерального закона № 223-ФЗ  | 26300      | х                  |   |                        | 3 316 154,95             | 0,00                           | 0,00                           |                                |
| 1.3.1   | в том числе:<br>в соответствии с Федеральным законом N 44-ФЗ   | 26310      | х                  | х   |                        | 3 316 154,95             | 0,00                           | 0,00                           |                                |
|         | из них (Р2.1)*:  | 26310.1    |                    |   |                        | 0,00                     | 0,00                           | 0,00                           |                                |
|         | из них (Р2.2)*:  | 26310.2    |                    |   |                        |                          |                                |                                |                                |
| 1.3.2   | в соответствии с Федеральным законом N 223-ФЗ  | 26320      | х                  | х   |                        | 0,00                     | 0,00                           | 0,00                           |                                |
| 1.4     | по контрактам (договорам), планируемым к заключению в соответствующем финансовом году с учетом требований Федерального закона № 44-ФЗ и Федерального закона № 223-ФЗ   | 26400      | х                  |   |                        | 11 149 036,13            | 14 041 668,00                  | 14 041 668,00                  |                                |
| 1.4.1   | в том числе:<br>за счет субсидий, предоставляемых на финансовое обеспечение выполнения государственного (муниципального) задания   | 26410      | х                  |   |                        | 8 138 706,80             | 11 168 393,00                  | 11 168 393,00                  |                                |
| 1.4.1.1 | в том числе:<br>в соответствии с Федеральным законом № 44-ФЗ   | 26411      | х                  |   |                        | 8 138 706,80             | 11 168 393,00                  | 11 168 393,00                  |                                |
| 1.4.1.2 | в соответствии с Федеральным законом № 223-ФЗ  | 26412      | х                  |   |                        | 0,00                     | 0,00                           | 0,00                           |                                |
| 1.4.2   | за счет субсидий, предоставляемых в соответствии с абзацем вторым пункта 1 статьи 78.1 Бюджетного кодекса Российской Федерации   | 26420      | х                  |   |                        | 0,00                     | 0,00                           | 0,00                           |                                |
| 1.4.2.1 | в том числе:<br>в соответствии с Федеральным законом № 44-ФЗ   | 26421      | х                  |   |                        | 0,00                     | 0,00                           | 0,00                           |                                |
|         | из них (Р2.1)*:  | 26421.1    | х                  |   |                        | 0,00                     | 0,00                           | 0,00                           |                                |
| 1.4.2.2 | в соответствии с Федеральным законом № 223-ФЗ  | 26422      | х                  |   |                        | 0,00                     | 0,00                           | 0,00                           |                                |
| 1.4.3   | за счет субсидий, предоставляемых на осуществление капитальных вложений  | 26430      | х                  |   |                        | 0,00                     | 0,00                           | 0,00                           |                                |
|         | из них (Р2.1)*:  | 26430.1    | х                  |   |                        | 0,00                     | 0,00                           | 0,00                           |                                |
|         | из них (Р2.2)*:  | 26430.2    |                    |   |                        |                          |                                |                                |                                |
| 1.4.4   | за счет прочих источников финансового обеспечения  | 26450      | х                  |   |                        | 3 010 329,33             | 2 873 275,00                   | 2 873 275,00                   |                                |
| 1.4.4.1 | в том числе:<br>в соответствии с Федеральным законом № 44-ФЗ   | 26451      | х                  |   |                        | 3 010 329,33             | 2 873 275,00                   | 2 873 275,00                   |                                |
|         | из них (Р2.1)*:  | 26451.1    | х                  |   |                        | 0,00                     | 0,00                           | 0,00                           |                                |
|         | из них (Р2.2)*:  | 26451.2    |                    |   |                        |                          |                                |                                |                                |
| 1.4.4.2 | в соответствии с Федеральным законом № 223-ФЗ  | 26452      | х                  |   |                        | 0,00                     | 0,00                           | 0,00                           |                                |
| 2       | Итого по контрактам, планируемым к заключению в соответствующем финансовом году в соответствии с Федеральным законом № 44-ФЗ, по соответствующему году закупки   | 26500      | х                  |   |                        | 11 149 036,13            | 14 041 668,00                  | 14 041 668,00                  |                                |
|         | в том числе по году начала закупки:  | 2023       | 26510              |   |                        | 11 149 036,13            | 3 619 618,72                   |                                |                                |
|         |  | 2024       |                    |   |                        |                          | 10 422 049,28                  |                                |                                |
|         |  | 2025       |                    |   |                        |                          |                                | 14 041 668,00                  |                                |
| 3       | Итого по договорам, планируемым к заключению в соответствующем финансовом году в соответствии с Федеральным законом № 223-ФЗ, по соответствующему году закупки   | 26600      | х                  |   |                        | 0,00                     | 0,00                           | 0,00                           |                                |
|         | в том числе по году начала закупки:  | 26610      |                    |   |                        | 0,00                     | 0,00                           | 0,00                           |                                |

Руководитель учреждения:  
(уполномоченное лицо учреждения)

 Л.А. Косенко


Согласовано:

Заместитель главного бухгалтера муниципального бюджетного учреждения

 О.Л. Степанова тел. 76-39-40  
 Н.В. Валеева тел. 76-39-83

(раздел 1: строки 3000-4010, раздел 3.2.1: строки 200, 500, раздел 3.7.1: строки 200, 500, раздел 3.10.1, раздел 3.13.1: строки 0100-0200, 400)

Начальник отдела конкурсов и закупок  
(раздел 2)


 Е.Н. Гребенкина тел. 76-39-76

Заместителя руководителя по бюджетному планированию и финансовой работе  
(раздел 1 кроме строк 0001-0002, 3000-4010, раздел 3.2.1 кроме строк 200, 500, раздел 3.7.1 кроме строк 200, 500, раздел 3.13.1 кроме строк 0100-0200, 400)

« 28 » 12 2023 г.

СОГЛАСОВАНО

Социальный отдел Администрации ЗАТО г.Железнодорожск  
(Кубирское подразделение)

 А.А. Кривицкая  
(подпись, расшифровка подписи)  
« 28 » 12 2023 г.



3.1.4. Расчет доходов в виде процентов по остаткам средств на счетах автономных учреждений в кредитных организациях

| Наименование показателя | Код стро-ки | Среднегодовой объем средств, на которые начисляются проценты, руб. |  |  |                                    |  | Ставка, %                                |                                    |  |  |                                    | Сумма доходов в виде процентов, руб.     |  |  |  |  |
|-------------------------|-------------|--|--|--|------------------------------------|--|--|------------------------------------|--|--|------------------------------------|--|--|--|--|--|
|                         |             | на 2023г. (текущий финансовый год)                                 | на 2024г. (первый год планового периода) | на 2025г. (второй год планового периода) | на 2023г. (текущий финансовый год) | на 2024г. (первый год планового периода) | на 2025г. (второй год планового периода) | на 2023г. (текущий финансовый год) | на 2024г. (первый год планового периода) | на 2025г. (второй год планового периода) | на 2023г. (текущий финансовый год) | на 2024г. (первый год планового периода) | на 2025г. (второй год планового периода) |  |  |  |
| 1                       | 2           | 3  | 4  | 5  | 6                                  | 7  | 8  | 9                                  | 10                                       | 11                                       |                                    |  |  |  |  |  |
| 0001                    |             |  |  |  |                                    |  |  |                                    |  |  |                                    |  |  |  |  |  |
| 0002                    |             |  |  |  |                                    |  |  |                                    |  |  |                                    |  |  |  |  |  |
| Итого                   | 9000        | x  | x  | x  | x                                  | x  | x  | x                                  | x  | x  |                                    |  |  |  |  |  |

3.2. Обоснование (расчет) плановых показателей поступлений доходов по статье 130 «Доходы от оказания услуг, работ, компенсации затрат учреждений».

3.2.1. Обоснование (расчет) плановых показателей поступлений доходов по статье 130 «Доходы от оказания услуг, работ, компенсации затрат учреждений».

| Наименование показателя  | Код строки | Сумма, руб.                        |  |  |                                    |  |
|--|------------|------------------------------------|--|--|------------------------------------|--|
|  |            | на 2023г. (текущий финансовый год) | на 2024г. (первый год планового периода) | на 2025г. (второй год планового периода) | на 2023г. (текущий финансовый год) | на 2024г. (первый год планового периода) |
| Задолженность по доходам (дебиторская задолженность по доходам) на начало года   | 0100       | 0,00                               | 0,00                                     | 0,00                                     |                                    |  |
| Полученные предварительные платежи (авансы) по контрактам (договорам) (кредиторская задолженность по доходам) на начало года   | 0200       | 0,00                               | 0,00                                     | 0,00                                     |                                    |  |
| Доходы от оказания услуг, работ, компенсации затрат учреждений, всего  | 0300       | 45 148 887,55                      | 45 696 900,00                            | 45 696 900,00                            |                                    |  |
| в том числе:   |            |                                    |  |  |                                    |  |
| субсидии на финансовое обеспечение выполнения государственного задания   | 0310       | 42 275 612,55                      | 42 823 625,00                            | 42 823 625,00                            |                                    |  |
| доходы от оказания услуг, выполнения работ в рамках государственного задания   | 0320       |                                    |  |  |                                    |  |
| доходы от оказания услуг, выполнения работ за плату сверх установленного муниципального задания и иной приносящей доход деятельности, предусмотренной уставом учреждения | 0330       |                                    |  |  |                                    |  |
| доходы, поступающие в порядке возмещения расходов, понесенных в связи с эксплуатацией имущества, плата за присмотр и уход  | 0340       |                                    |  |  |                                    |  |
| Задолженность по доходам (дебиторская задолженность по доходам) на конец года  | 0400       | 0,00                               | 0,00                                     | 0,00                                     |                                    |  |
| Полученные предварительные платежи (авансы) по контрактам (договорам) (кредиторская задолженность по доходам) на конец года  | 0500       | 0,00                               | 0,00                                     | 0,00                                     |                                    |  |
| Планируемые поступления доходов от оказания услуг, компенсации затрат учреждений (с. 0100 - с. 0200 + с. 0300 - с. 0400) +/- с. 0500)                                    | 0600       | 45 148 887,55                      | 45 696 900,00                            | 45 696 900,00                            |                                    |  |

3.2.2. Расчет доходов в виде субсидии на финансовое обеспечение выполнения мунципального задания.

| Наименование показателя   | Код строки | Плата (тариф) за единицу услуги (работы), руб. |  |  |                                    |  | Планируемый объем оказания услуг (выполнения работ) |                                    |  |  |                                    | Общий объем планируемых поступлений, руб. |  |  |  |  |
|---|------------|--|--|--|------------------------------------|--|---|------------------------------------|--|--|------------------------------------|---|--|--|--|--|
|   |            | на 2023г. (текущий финансовый год)             | на 2024г. (первый год планового периода) | на 2025г. (второй год планового периода) | на 2023г. (текущий финансовый год) | на 2024г. (первый год планового периода) | на 2025г. (второй год планового периода)            | на 2023г. (текущий финансовый год) | на 2024г. (первый год планового периода) | на 2025г. (второй год планового периода) | на 2023г. (текущий финансовый год) | на 2024г. (первый год планового периода)  | на 2025г. (второй год планового периода) |  |  |  |
| 1   | 2          | 3  | 4  | 5  | 6                                  | 7  | 8   | 9                                  | 10                                       | 11                                       |                                    |   |  |  |  |  |
| Присмотр и уход (детн-инвалиды. От 1 года до 3 лет)   | 0001       | 25 742,20                                      | 25 805,39                                | 25 805,39                                | 0                                  | 0  | 0   | 0,00                               | 0,00                                     | 0,00                                     |                                    |   |  |  |  |  |
| Присмотр и уход (детн-сироты и дети, оставшиеся без попечения родителей. От 1 года до 3 лет)  | 0002       | 25 760,43                                      | 25 816,22                                | 25 816,22                                | 0                                  | 0  | 0   | 0,00                               | 0,00                                     | 0,00                                     |                                    |   |  |  |  |  |
| Присмотр и уход (финансирование лица за исключением льготных категорий. От 1 года до 3 лет)   | 0003       | 25 901,96                                      | 25 883,04                                | 25 883,04                                | 31                                 | 37                                       | 37  | 763 380,00                         | 848 974,00                               | 848 974,00                               |                                    |   |  |  |  |  |
| Присмотр и уход (детн-инвалиды. От 3 лет до 8 лет)  | 0004       | 34 667,15                                      | 37 769,51                                | 37 769,51                                | 0                                  | 1  | 1   | 0,00                               | 33 483,00                                | 33 483,00                                |                                    |   |  |  |  |  |
| Присмотр и уход (детн-сироты и дети, оставшиеся без попечения родителей. От 3 лет до 8 лет)   | 0005       | 34 751,04                                      | 37 833,10                                | 37 833,10                                | 1                                  | 1  | 1   | 33 038,00                          | 33 539,00                                | 33 539,00                                |                                    |   |  |  |  |  |
| Присмотр и уход (финансирование лица за исключением льготных категорий. От 3 лет до 8 лет)    | 0006       | 34 673,87                                      | 37 870,80                                | 37 870,80                                | 133                                | 137                                      | 137   | 4 384 300,00                       | 4 599 412,00                             | 4 599 412,00                             |                                    |   |  |  |  |  |
| Реализация основных общеобразовательных программ дошкольного образования (от 1 года до 3 лет) | 0007       | 207 429,57                                     | 184 907,80                               | 184 907,80                               | 31                                 | 41                                       | 41  | 6 113 341,00                       | 6 720 729,00                             | 6 720 729,00                             |                                    |   |  |  |  |  |
| Реализация основных общеобразовательных программ дошкольного образования (от 3 лет до 8 лет)  | 0008       | 243 193,59                                     | 215 648,57                               | 215 648,57                               | 134                                | 160                                      | 160   | 30 981 553,55                      | 30 587 489,00                            | 30 587 489,00                            |                                    |   |  |  |  |  |

0,000781491  
0,103707545  
0,144606799  
0,732846946

0,000783189  
0,107405612  
0,15693975  
0,714266693

|       |      |   |   |   |   |   |   |   |               |               |               |
|-------|------|---|---|---|---|---|---|---|---------------|---------------|---------------|
| Итого | 9000 | x | x | x | x | x | x | x | 42.275.612.55 | 42.823.625.00 | 42.823.625.00 |
|-------|------|---|---|---|---|---|---|---|---------------|---------------|---------------|

3.2.3. Расчет доходов от оказания услуг, выполнения работ в рамках установленного муниципального задания.

| Наименование показателя | Код строки | Плата (тариф) за единицу услуги (работы), руб. |  |  |                                       |  | Общий объем планируемых поступлений, руб.    |                                       |  |  |  |
|-------------------------|------------|--|--|--|---------------------------------------|--|--|---------------------------------------|--|--|--|
|                         |            | на 2023г.<br>(текущий финансовый год)          | на 2024 г.<br>(первый год планового периода) | на 2025 г.<br>(второй год планового периода) | на 2023г.<br>(текущий финансовый год) | на 2024 г.<br>(первый год планового периода) | на 2025 г.<br>(второй год планового периода) | на 2023г.<br>(текущий финансовый год) | на 2024 г.<br>(первый год планового периода) | на 2025 г.<br>(второй год планового периода) |  |
|                         | 2          | 3  | 4  | 5  | 6                                     | 7  | 8  | 9                                     | 10   | 11   |  |
|                         | 0001       |  |  |  |                                       |  |  |                                       |  |  |  |
|                         | 0002       |  |  |  |                                       |  |  |                                       |  |  |  |
| Итого                   | 9000       | x  | x  | x  | x                                     | x  | x  | x                                     | x  | x  |  |

3.2.4. Расчет доходов от оказания услуг, выполнения работ за плату сверх установленного муниципального задания и иной приносящей доход деятельности, предусмотренной уставом учреждения.

| Наименование показателя | Код строки | Плата (тариф) за единицу услуги (работы), руб. |  |  |                                       |  | Общий объем планируемых поступлений, руб.    |                                       |  |  |  |
|-------------------------|------------|--|--|--|---------------------------------------|--|--|---------------------------------------|--|--|--|
|                         |            | на 2023г.<br>(текущий финансовый год)          | на 2024 г.<br>(первый год планового периода) | на 2025 г.<br>(второй год планового периода) | на 2023г.<br>(текущий финансовый год) | на 2024 г.<br>(первый год планового периода) | на 2025 г.<br>(второй год планового периода) | на 2023г.<br>(текущий финансовый год) | на 2024 г.<br>(первый год планового периода) | на 2025 г.<br>(второй год планового периода) |  |
|                         | 2          | 3  | 4  | 5  | 6                                     | 7  | 8  | 9                                     | 10   | 11   |  |
|                         | 0001       |  |  |  |                                       |  |  |                                       |  |  |  |
|                         | 0002       |  |  |  |                                       |  |  |                                       |  |  |  |
| Итого                   | 9000       | x  | x  | x  | x                                     | x  | x  | x                                     | x  | x  |  |

3.2.5. Расчет доходов, поступающих в порядке возмещения расходов, понесенных в связи с эксплуатацией имущества, находящегося в оперативном управлении учреждения.

| Наименование показателя | Код строки | Плата (тариф) за единицу услуги (работы), руб. |  |  |                                       |  | Общий объем планируемых поступлений, руб.    |                                       |  |  |  |
|-------------------------|------------|--|--|--|---------------------------------------|--|--|---------------------------------------|--|--|--|
|                         |            | на 2023г.<br>(текущий финансовый год)          | на 2024 г.<br>(первый год планового периода) | на 2025 г.<br>(второй год планового периода) | на 2023г.<br>(текущий финансовый год) | на 2024 г.<br>(первый год планового периода) | на 2025 г.<br>(второй год планового периода) | на 2023г.<br>(текущий финансовый год) | на 2024 г.<br>(первый год планового периода) | на 2025 г.<br>(второй год планового периода) |  |
|                         | 2          | 3  | 4  | 5  | 6                                     | 7  | 8  | 9                                     | 10   | 11   |  |
|                         | 0001       |  |  |  |                                       |  |  |                                       |  |  |  |
|                         | 0002       |  |  |  |                                       |  |  |                                       |  |  |  |
| Итого                   | 9000       | x  | x  | x  | x                                     | x  | x  | x                                     | x  | x  |  |

3.2.6. Расчет доходов за присмотр и уход

| Наименование показателя | Код строки | Плата (тариф) за единицу услуги (работы), руб. |  |  |                                       |  | Планируемый объем оказания услуг (выполнения работ) |                                       |  |  |                                       | Общий объем планируемых поступлений, руб.    |  |                                       |  |  |
|-------------------------|------------|--|--|--|---------------------------------------|--|---|---------------------------------------|--|--|---------------------------------------|--|--|---------------------------------------|--|--|
|                         |            | на 2023г.<br>(текущий финансовый год)          | на 2024 г.<br>(первый год планового периода) | на 2025 г.<br>(второй год планового периода) | на 2023г.<br>(текущий финансовый год) | на 2024 г.<br>(первый год планового периода) | на 2025 г.<br>(второй год планового периода)        | на 2023г.<br>(текущий финансовый год) | на 2024 г.<br>(первый год планового периода) | на 2025 г.<br>(второй год планового периода) | на 2023г.<br>(текущий финансовый год) | на 2024 г.<br>(первый год планового периода) | на 2025 г.<br>(второй год планового периода) | на 2023г.<br>(текущий финансовый год) | на 2024 г.<br>(первый год планового периода) | на 2025 г.<br>(второй год планового периода) |
|                         | 2          | 3  | 4  | 5  | 6                                     | 7  | 8   | 9                                     | 10   | 11   | 12                                    | 13   | 14   | 15                                    | 16   |  |
|                         | 0001       | 1834   | 1834   | 1834   | 37                                    | 37   | 37  | 6,0                                   | 6,0  | 6,0  | 6,0                                   | 405 481,00                                   | 405 481,00                                   | 405 481,00                            | 405 481,00                                   |  |
|                         | 0002       | 2157   | 2157   | 2157   | 139                                   | 139  | 139   | 8,2                                   | 8,2  | 8,2  | 8,2                                   | 2 467 794,00                                 | 2 467 794,00                                 | 2 467 794,00                          |  |  |
| Итого                   | 9000       | x  | x  | x  | x                                     | x  | x   | x                                     | x  | x  | x                                     | 2 873 275,00                                 | 2 873 275,00                                 | 2 873 275,00                          |  |  |

3.3. Обоснование (расчет) плановых показателей поступлений доходов по статье 140 «Доходы от штрафов, пеней, иных сумм принудительного изъятия».

| Наименование показателя  | Код строки | Сумма, руб.                           |  |  |
|--|------------|---------------------------------------|--|--|
|  |            | на 2023г.<br>(текущий финансовый год) | на 2024 г.<br>(первый год планового периода) | на 2025 г.<br>(второй год планового периода) |
| Задолженность по доходам (дебиторская задолженность по доходам) на начало года               | 0100       | 0,00                                  | 0,00   | 0,00   |
| Излишне полученные либо взмещенные платежи (средствозадолженность по доходам) на начало года | 0200       | 0,00                                  | 0,00   | 0,00   |
| Доходы от штрафов, пеней, иных сумм принудительного изъятия, всего                           | 0300       | 0,00                                  | 0,00   | 0,00   |
| в том числе:   |            |                                       |  |  |
| штрафы   | 0310       |                                       |  |  |
| пени   | 0320       |                                       |  |  |
| сумм принудительного изъятия   | 0330       |                                       |  |  |
| погашение требований кредитора   | 0330       | 0,00                                  |  |  |



|  |      |      |      |      |      |
|--|------|------|------|------|------|
| Задолженность по доходам (дебиторская задолженность по доходам) на конец года  | 0400 | 0,00 | 0,00 | 0,00 | 0,00 |
| Излишне полученные либо высказанные платежи (кредиторская задолженность по доходам) на конец года                                      | 0500 | 0,00 | 0,00 | 0,00 | 0,00 |
| Планируемые поступления доходов от штрафов, пеней, иных сумм принудительного изъятия (с. 0100 - с. 0200 + с. 0300 - с. 0400 + с. 0500) | 0600 | 0,00 | 0,00 | 0,00 | 0,00 |

### 3.4. Обоснование (расчет) плановых показателей поступлений доходов по статье 180 «Прочие доходы».

| Наименование показателя  | Код строки | Сумма, руб.                        |   |   |   |   |
|--|------------|------------------------------------|---|---|---|---|
|  |            | на 2023г. (текущий финансовый год) | на 2024 г. (первый год планового периода) | на 2024 г. (второй год планового периода) | на 2025 г. (первый год планового периода) | на 2025 г. (второй год планового периода) |
| 1  | 2          | 3                                  | 4   | 5   | 6   |   |
| Задолженность по доходам (дебиторская задолженность по доходам) на начало года   | 0100       | 0,00                               | 0,00                                      | 0,00                                      | 0,00                                      | 0,00                                      |
| Полученные предварительные платежи (авансы) по контрактам (договорам) (кредиторская задолженность по доходам) на начало года       | 0200       | 0,00                               | 0,00                                      | 0,00                                      | 0,00                                      | 0,00                                      |
| Доходы прочие, всего   | 0300       | 6 113.33                           | 0,00                                      | 0,00                                      | 0,00                                      | 0,00                                      |
| в том числе:   |            |                                    |   |   |   |   |
| целевые субсидии   | 0310       | 6 113.33                           |   |   |   |   |
| субсидии на осуществление капитальных вложений   | 0320       |                                    |   |   |   |   |
| грант  | 0330       | 0,00                               |   |   |   |   |
| Задолженность по доходам (дебиторская задолженность по доходам) на конец года  | 0400       | 0,00                               | 0,00                                      | 0,00                                      | 0,00                                      | 0,00                                      |
| Полученные предварительные платежи (авансы) по контрактам (договорам) (кредиторская задолженность по доходам) на конец года        | 0500       | 0,00                               | 0,00                                      | 0,00                                      | 0,00                                      | 0,00                                      |
| Планируемые поступления доходов от оказания услуг, компенсации затрат учреждения (с. 0100 - с. 0200 + с. 0300 - с. 0400 + с. 0500) | 0600       | 6 113.33                           | 0,00                                      | 0,00                                      | 0,00                                      | 0,00                                      |

### 3.5. Обоснование (расчет) плановых показателей поступлений доходов по статье «Доходы от операций с активами».

| Наименование показателя  | Код строки | Сумма, руб.                        |   |   |   |   |
|--|------------|------------------------------------|---|---|---|---|
|  |            | на 2023г. (текущий финансовый год) | на 2024 г. (первый год планового периода) | на 2024 г. (второй год планового периода) | на 2025 г. (первый год планового периода) | на 2025 г. (второй год планового периода) |
| 1  | 2          | 3                                  | 4   | 5   | 6   |   |
| Задолженность по доходам (дебиторская задолженность по доходам) на начало года   | 0100       | 0,00                               | 0,00                                      | 0,00                                      | 0,00                                      | 0,00                                      |
| Полученные предварительные платежи (авансы) по контрактам (договорам) (кредиторская задолженность по доходам) на конец года        | 0200       | 0,00                               | 0,00                                      | 0,00                                      | 0,00                                      | 0,00                                      |
| Доходы от операций с активами, всего   | 0300       |                                    |   |   |   |   |
| в том числе:   |            |                                    |   |   |   |   |
| реализация неиспользованного имущества   | 0310       |                                    |   |   |   |   |
| реализация утиля, лома черных и цветных металлов   | 0320       |                                    |   |   |   |   |
| Задолженность по доходам (дебиторская задолженность по доходам) на конец года  | 0400       | 0,00                               | 0,00                                      | 0,00                                      | 0,00                                      | 0,00                                      |
| Полученные предварительные платежи (авансы) по контрактам (договорам) (кредиторская задолженность по доходам) на конец года        | 0500       | 0,00                               | 0,00                                      | 0,00                                      | 0,00                                      | 0,00                                      |
| Планируемые поступления доходов от оказания услуг, компенсации затрат учреждения (с. 0100 - с. 0200 + с. 0300 - с. 0400 + с. 0500) | 0600       | 0,00                               | 0,00                                      | 0,00                                      | 0,00                                      | 0,00                                      |

### 3.6. Обоснование (расчет) плановых показателей по выплатам по оплате труда работников учреждения.

#### 3.6.1. Обоснование (расчет) плановых показателей по выплатам по элементу вида расходов классификации расходов бюджетов 111 «Фонд оплаты труда учреждений» (заполняется раздельно по источникам финансового обеспечения).

| Наименование показателя  | Код строки | Сумма, руб.                        |   |   |   |   |
|--|------------|------------------------------------|---|---|---|---|
|  |            | на 2023г. (текущий финансовый год) | на 2024 г. (первый год планового периода) | на 2024 г. (второй год планового периода) | на 2025 г. (первый год планового периода) | на 2025 г. (второй год планового периода) |
| 1  | 2          | 3                                  | 4   | 5   | 6   |   |
| Задолженность перед персоналом по оплате труда (кредиторская задолженность) на начало года | 0100       | 0,00                               | 0,00                                      | 0,00                                      | 0,00                                      | 0,00                                      |

|   |      |               |               |               |               |               |               |               |               |               |               |               |               |
|---|------|---------------|---------------|---------------|---------------|---------------|---------------|---------------|---------------|---------------|---------------|---------------|---------------|
| Задолженность персонала по полученным авансам (дебиторская задолженность) на начало года  | 0200 | 0,00          | 0,00          | 0,00          | 0,00          | 0,00          | 0,00          | 0,00          | 0,00          | 0,00          | 0,00          | 0,00          | 0,00          |
| Фонд оплаты труда   | 0300 | 23 722 367,12 | 24 309 856,00 | 24 309 856,00 | 24 309 856,00 | 24 309 856,00 | 24 309 856,00 | 24 309 856,00 | 24 309 856,00 | 24 309 856,00 | 24 309 856,00 | 24 309 856,00 | 24 309 856,00 |
| Задолженность перед персоналом по оплате труда (кредиторская задолженность) на конец года | 0400 | 0,00          | 0,00          | 0,00          | 0,00          | 0,00          | 0,00          | 0,00          | 0,00          | 0,00          | 0,00          | 0,00          | 0,00          |
| Задолженность персонала по полученным авансам (дебиторская задолженность) на конец года   | 0500 | 0,00          | 0,00          | 0,00          | 0,00          | 0,00          | 0,00          | 0,00          | 0,00          | 0,00          | 0,00          | 0,00          | 0,00          |
| Планируемые выплаты на оплату труда (с. 0100 - с. 0200 + с. 0300 - с. 0400 + с. 0500)     | 0600 | 23 722 367,12 | 24 309 856,00 | 24 309 856,00 | 24 309 856,00 | 24 309 856,00 | 24 309 856,00 | 24 309 856,00 | 24 309 856,00 | 24 309 856,00 | 24 309 856,00 | 24 309 856,00 | 24 309 856,00 |

### 3.6.2. Расчет фонда оплаты труда.

3.6.3. Расчет фонда оплаты труда на 2023 г. (текущий финансовый год) (заполняется раздельно по источникам финансового обеспечения).

| Должность, группа должностей            | Код строки | Установленная численность, единиц | Среднемесячный размер оплаты труда на одного работника, руб. |                        |  |                                      |   |                      |   |                      |       |          | Фонд оплаты труда в год (гр. 3 x гр. 4 x 12) |
|---|------------|-----------------------------------|--|------------------------|--|--------------------------------------|---|----------------------|---|----------------------|-------|----------|--|
|   |            |                                   | в том числе:   |                        |  |                                      |   |                      |   |                      |       |          |  |
|   |            |                                   | Всего (гр. 5 + гр. 6 + гр. 7 + гр. 9 + гр. 11)               | по должностному окладу | по выплатам компенсационного характера | по выплатам стимулирующего характера | северная надбавка                         | районный коэффициент |   | районный коэффициент |       |          |  |
| 4                                       | 5          | 6                                 | 7  | 8                      | 9                                      | %                                    | сумма (гр. 5 + гр. 6 + гр. 7) x гр. 8/100 | %                    | сумма (гр. 5 + гр. 6 + гр. 7) x гр. 8/100 | 11                   | 12    |          |  |
| Административно-управленческий персонал | 0001       | 5,50                              | 29 041,31  | 10 290,98              | 2 058,20                               | 5 801,65                             | 30,00                                     | 5 445,25             | 30,00                                     | 5 445,25             | 10    | 5 445,25 | 1 916 726,43                                 |
| Педагогический персонал                 | 0002       | 28,34                             | 36 273,34  | 8 257,69               | 1 651,54                               | 12 761,61                            | 30,00                                     | 6 801,25             | 30,00                                     | 6 801,25             | 30,00 | 6 801,25 | 12 335 838,49                                |
| Учебно-педагогический персонал          | 0003       | 13,30                             | 30 494,83  | 4 570,70               | 914,14                                 | 13 574,43                            | 30,00                                     | 5 717,78             | 30,00                                     | 5 717,78             | 30,00 | 5 717,78 | 4 866 975,57                                 |
| Обслуживающий персонал                  | 0004       | 15,43                             | 24 838,64  | 3 691,56               | 738,31                                 | 11 106,78                            | 30,00                                     | 4 661,00             | 30,00                                     | 4 661,00             | 30,00 | 4 661,00 | 4 602 826,63                                 |
| Итого                                   | 9000       | x                                 |  |                        |  |                                      |   |                      |   |                      |       |          | 23 722 367,12                                |

3.6.4. Расчет фонда оплаты труда на 2024 г. (первый год финансового плана) (заполняется раздельно по источникам финансового обеспечения).

| Должность, группа должностей            | Код строки | Установленная численность, единиц | Среднемесячный размер оплаты труда на одного работника, руб. |                        |  |                                      |   |                      |   |                      |       |          | Фонд оплаты труда в год (гр. 3 x гр. 4 x 12) |
|---|------------|-----------------------------------|--|------------------------|--|--------------------------------------|---|----------------------|---|----------------------|-------|----------|--|
|   |            |                                   | в том числе:   |                        |  |                                      |   |                      |   |                      |       |          |  |
|   |            |                                   | Всего (гр. 5 + гр. 6 + гр. 7 + гр. 9 + гр. 11)               | по должностному окладу | по выплатам компенсационного характера | по выплатам стимулирующего характера | северная надбавка                         | районный коэффициент |   | районный коэффициент |       |          |  |
| 4                                       | 5          | 6                                 | 7  | 8                      | 9                                      | %                                    | сумма (гр. 5 + гр. 6 + гр. 7) x гр. 8/100 | %                    | сумма (гр. 5 + гр. 6 + гр. 7) x гр. 8/100 | 11                   | 12    |          |  |
| Административно-управленческий персонал | 0001       | 5,50                              | 28 703,83  | 9 788,79               | 1 957,76                               | 8 070,43                             | 30,00                                     | 5 666,06             | 30,00                                     | 5 666,06             | 10    | 5 666,06 | 1 894 453,00                                 |
| Педагогический персонал                 | 0002       | 31,71                             | 34 940,43  | 7 666,99               | 1 533,40                               | 9 231,67                             | 30,00                                     | 5 315,54             | 30,00                                     | 5 315,54             | 30,00 | 5 315,54 | 13 295 532,00                                |
| Учебно-педагогический персонал          | 0003       | 15,30                             | 24 600,60  | 4 300,66               | 860,13                                 | 9 423,26                             | 30,00                                     | 4 261,34             | 30,00                                     | 4 261,34             | 30,00 | 4 261,34 | 4 516 671,00                                 |
| Обслуживающий персонал                  | 0004       | 15,43                             | 24 860,66  | 3 473,05               | 694,61                                 | 9 134,50                             | 30,00                                     | 3 837,75             | 30,00                                     | 3 837,75             | 30,00 | 3 837,75 | 4 603 200,00                                 |
| Итого                                   | 9000       | x                                 |  |                        |  |                                      |   |                      |   |                      |       |          | 24 309 856,00                                |

3.6.5. Расчет фонда оплаты труда на 2025 г. (второй год планового периода) (заполняется раздельно по источникам финансового обеспечения).

| Должность, группа должностей            | Код строки | Установленная численность, единиц | Среднемесячный размер оплаты труда на одного работника, руб. |                        |  |                                      |   |                      |   |                      |       |          | Фонд оплаты труда в год (гр. 3 x гр. 4 x 12) |
|---|------------|-----------------------------------|--|------------------------|--|--------------------------------------|---|----------------------|---|----------------------|-------|----------|--|
|   |            |                                   | в том числе:   |                        |  |                                      |   |                      |   |                      |       |          |  |
|   |            |                                   | Всего (гр. 5 + гр. 6 + гр. 7 + гр. 9 + гр. 11)               | по должностному окладу | по выплатам компенсационного характера | по выплатам стимулирующего характера | северная надбавка                         | районный коэффициент |   | районный коэффициент |       |          |  |
| 4                                       | 5          | 6                                 | 7  | 8                      | 9                                      | %                                    | сумма (гр. 5 + гр. 6 + гр. 7) x гр. 8/100 | %                    | сумма (гр. 5 + гр. 6 + гр. 7) x гр. 8/100 | 11                   | 12    |          |  |
| Административно-управленческий персонал | 0001       | 5,50                              | 28 703,83  | 9 788,79               | 1 957,76                               | 8 070,43                             | 30,00                                     | 5 666,06             | 30,00                                     | 5 666,06             | 10    | 5 666,06 | 1 894 453,00                                 |
| Педагогический персонал                 | 0002       | 31,71                             | 34 940,43  | 7 666,99               | 1 533,40                               | 9 231,67                             | 30,00                                     | 5 315,54             | 30,00                                     | 5 315,54             | 30,00 | 5 315,54 | 13 295 532,00                                |
| Учебно-педагогический персонал          | 0003       | 15,30                             | 24 600,60  | 4 300,66               | 860,13                                 | 9 423,26                             | 30,00                                     | 4 261,34             | 30,00                                     | 4 261,34             | 30,00 | 4 261,34 | 4 516 671,00                                 |
| Обслуживающий персонал                  | 0004       | 15,43                             | 24 860,66  | 3 473,05               | 694,61                                 | 9 134,50                             | 30,00                                     | 3 837,75             | 30,00                                     | 3 837,75             | 30,00 | 3 837,75 | 4 603 200,00                                 |
| Итого                                   | 9000       | x                                 |  |                        |  |                                      |   |                      |   |                      |       |          | 24 309 856,00                                |

3.7. Обоснование (расчет) главных показателей по выплатам на страховые взносы по обязательному социальному страхованию.

3.7.1. Обоснование (расчет) лидовых показателей по выплатам на страховые взносы по обязательному социальному страхованию (заполняется раздельно по источникам финансового обеспечения).

| Наименование показателя  | Код строки | Сумма, руб.                        |   |   |   |   |
|--|------------|------------------------------------|---|---|---|---|
|  |            | на 2023г. (текущий финансовый год) | на 2024 г. (первый год планового периода) | на 2025 г. (второй год планового периода) | на 2024 г. (первый год планового периода) | на 2025 г. (второй год планового периода) |
| 1  | 2          | 3                                  | 4   | 5   | 6   | 7   |
| Задолженность по обязательствам (кредиторская задолженность) на начало года  | 0100       | 0,00                               | 0,00                                      | 0,00                                      | 0,00                                      | 0,00                                      |
| Сумма капитале уплатенных либо подлежащих взносам страховых взносов (дебиторская задолженность) на начало года                                 | 0200       | 0,00                               | 0,00                                      | 0,00                                      | 0,00                                      | 0,00                                      |
| Страховые взносы на обязательное социальное страхование (Задолженность по уплате страховых взносов (кредиторская задолженность) на конец года) | 0300       | 7 164 154,98                       | 7 341 576,00                              | 7 341 576,00                              | 7 341 576,00                              | 7 341 576,00                              |
| Сумма капитале уплатенных либо подлежащих взносам страховых взносов (дебиторская задолженность) на конец года                                  | 0400       | 0,00                               | 0,00                                      | 0,00                                      | 0,00                                      | 0,00                                      |
| Планируемые выплаты на страховые взносы на обязательное социальное страхование (с. 0100 - с. 0200 + с. 0300 - с. 0400 + с. 0500)               | 0500       | 0,00                               | 0,00                                      | 0,00                                      | 0,00                                      | 0,00                                      |
|  | 0600       | 7 164 154,98                       | 7 341 576,00                              | 7 341 576,00                              | 7 341 576,00                              | 7 341 576,00                              |

3.7.2. Расчет страховых взносов по обязательному социальному страхованию (заполняется раздельно по источникам финансового обеспечения).

| Наименование государственного внебюджетного фонда   | Код строки | Сумма взноса, руб.                 |               |   |              |   |              |   |              |   |    |
|---|------------|------------------------------------|---------------|---|--------------|---|--------------|---|--------------|---|----|
|   |            | на 2023г. (текущий финансовый год) |               | на 2024 г. (первый год планового периода) |              | на 2025 г. (второй год планового периода) |              | на 2024 г. (первый год планового периода) |              | на 2025 г. (второй год планового периода) |    |
| 1   | 2          | 3                                  | 4             | 5   | 6            | 7   | 8            | 9   | 10           | 11  | 12 |
| Страховые взносы в Пенсионный фонд Российской Федерации, всего в том числе:   | 0100       |                                    |               |   | 5 218 920,77 | 5 348 168,32                              | 5 348 168,32 |   | 5 348 168,32 | 5 348 168,32                              |    |
| по ставке 2,0 %   | 0110       | 23 722 367,12                      | 24 309 856,00 | 24 309 856,00                             |              |   |              | 5 348 168,32                              | 5 348 168,32 |   |    |
| по ставке 10,0 %  | 0120       |                                    |               |   |              |   |              |   |              |   |    |
| с применением пониженных тарифов взносов в Пенсионный фонд Российской Федерации для отдельных категорий плательщиков  | 0130       |                                    |               |   |              |   |              |   |              |   |    |
| Страховые взносы в Фонд социального страхования Российской Федерации, всего в том числе:  | 0200       |                                    |               |   | 735 393,38   | 753 605,54                                | 753 605,54   |   |              |   |    |
| обязательное социальное страхование (в случаях истребования государственности и в связи с сотрудничеством по ставке 2,9 % с привлечением ставки взносов в Фонд социального страхования Российской Федерации по ставке 0,0 %)                        | 0210       | 23 722 367,12                      | 24 309 856,00 | 24 309 856,00                             | 687 948,65   | 704 985,82                                | 704 985,82   |   |              |   |    |
| 0220  |            |                                    |               |   |              |   |              |   |              |   |    |
| обязательное социальное страхование от несчастных случаев на производстве и профессиональных заболеваний по ставке 0,2 % обязательное социальное страхование от несчастных случаев на производстве и профессиональных заболеваний по ставке ___ % * | 0230       | 23 722 367,12                      | 24 309 856,00 | 24 309 856,00                             | 47 444,73    | 48 619,71                                 | 48 619,71    |   |              |   |    |
| 0240  |            |                                    |               |   |              |   |              |   |              |   |    |
| обязательное социальное страхование от несчастных случаев на производстве и профессиональных заболеваний по ставке ___ % *  | 0300       |                                    |               |   | 1 209 840,82 | 1 239 801,70                              | 1 239 801,70 |   |              |   |    |
| Страховые взносы в Федеральный фонд обязательного медицинского страхования, всего в том числе:  | 0310       |                                    |               |   |              |   |              |   |              |   |    |
| страховые взносы на обязательное медицинское страхование по ставке 3,1 %  | 0300       | 23 722 367,12                      | 24 309 856,00 | 24 309 856,00                             | 7 164 154,98 | 7 341 576,00                              | 7 341 576,00 |   |              |   |    |
| Итого   |            |                                    |               |   |              |   |              |   |              |   |    |

\* Указываются страховые тарифы, дифференцируемые по классам профессионального риска, установленные Федеральным законом от 22.12.2005 № 179-ФЗ «О страховых тарифах и обязательном социальном страховании от несчастных случаев на производстве и профессиональных заболеваний на 2006 год».

3.8. Обоснование (расчет) плановых показателей по выплатам компенсационного характера персоналу, за исключением фонда оплаты труда.

3.8.1. Обоснование (расчет) выплат персоналу при направлении в служебные командировки (заполняется раздельно по источникам финансового обеспечения).

| Наименование расходов | Код | Средний размер выплаты на одного работника в день, руб. |            |            |           | Количество работников, чел. |            |           |            | Сумма, руб. |            |
|-----------------------|-----|---|------------|------------|-----------|-----------------------------|------------|-----------|------------|-------------|------------|
|                       |     | на 2023г.   | на 2024 г. | на 2025 г. | на 2023г. | на 2024 г.                  | на 2025 г. | на 2023г. | на 2024 г. | на 2025 г.  | на 2025 г. |



|                                    |      |  |  |  |  |  |  |  |  |  |  |  |  |  |  |  |  |  |      |          |          |          |
|------------------------------------|------|--|--|--|--|--|--|--|--|--|--|--|--|--|--|--|--|--|------|----------|----------|----------|
| Земельный налог                    | 0001 |  |  |  |  |  |  |  |  |  |  |  |  |  |  |  |  |  | 0,00 | 0,00     | 0,00     | 0,00     |
| Налог на содержание окружной арены | 0002 |  |  |  |  |  |  |  |  |  |  |  |  |  |  |  |  |  | 0,00 | 100,00   | 100,00   | 100,00   |
| Госпошлина                         | 0003 |  |  |  |  |  |  |  |  |  |  |  |  |  |  |  |  |  | 0,00 | 3 700,00 | 3 700,00 | 3 700,00 |
| Штрафы (пени)                      | 0004 |  |  |  |  |  |  |  |  |  |  |  |  |  |  |  |  |  | 0,00 | 0,00     | 0,00     | 0,00     |
| Итого                              | 9000 |  |  |  |  |  |  |  |  |  |  |  |  |  |  |  |  |  | 0,00 | 3 800,00 | 3 800,00 | 3 800,00 |

3.10.1. Обоснование (расчет) плановых показателей по расходам на уплату налогов, сборов и иных платежей (заполняется раздельно по источникам финансового обеспечения).

| Наименование расходов      | Код строки | Налоговая база, руб.               |   |   |   | Ставка налога, %                   |   |   |   | Сумма начисленного налога, подлежащего уплате, руб. |   |   |   |
|----------------------------|------------|------------------------------------|---|---|---|------------------------------------|---|---|---|---|---|---|---|
|                            |            | на 2023г. (текущий финансовый год) | на 2024 г. (первый год планового периода) | на 2025 г. (второй год планового периода) | на 2026 г. (третий год планового периода) | на 2023г. (текущий финансовый год) | на 2024 г. (первый год планового периода) | на 2025 г. (второй год планового периода) | на 2026 г. (третий год планового периода) | на 2023г. (текущий финансовый год)                  | на 2024 г. (первый год планового периода) | на 2025 г. (второй год планового периода) | на 2026 г. (третий год планового периода) |
| Кредиторская задолженность | 2          | 3                                  | 4   | 5   | 6   | 7                                  | 8   | 9   | 10  | 11  |   |   |   |
|                            | 0001       |                                    |   |   |   |                                    |   | 0,00                                      | 0,00                                      | 0,00  | 0,00                                      | 0,00                                      |   |
|                            | 0002       |                                    |   |   |   |                                    |   | 0,00                                      | 0,00                                      | 0,00  | 0,00                                      | 0,00                                      |   |
|                            | 0003       |                                    |   |   |   |                                    |   | 0,00                                      | 0,00                                      | 0,00  | 0,00                                      | 0,00                                      |   |
| Итого                      | 9000       |                                    |   |   |   |                                    |   | 0,00                                      | 0,00                                      | 0,00  | 0,00                                      | 0,00                                      |   |

3.11. Обоснование (расчет) плановых показателей по расходам на безвозмездное перечисление организациям и физическим лицам (заполняется раздельно по источникам финансового обеспечения).

| Наименование расходов | Код строки | Размер одной выплаты, руб.         |   |   |   | Количество выплат в год            |   |   |   | Общая сумма выплат, руб.           |   |   |   |
|-----------------------|------------|------------------------------------|---|---|---|------------------------------------|---|---|---|------------------------------------|---|---|---|
|                       |            | на 2023г. (текущий финансовый год) | на 2024 г. (первый год планового периода) | на 2025 г. (второй год планового периода) | на 2026 г. (третий год планового периода) | на 2023г. (текущий финансовый год) | на 2024 г. (первый год планового периода) | на 2025 г. (второй год планового периода) | на 2026 г. (третий год планового периода) | на 2023г. (текущий финансовый год) | на 2024 г. (первый год планового периода) | на 2025 г. (второй год планового периода) | на 2026 г. (третий год планового периода) |
|                       | 2          | 3                                  | 4   | 5   | 6   | 7                                  | 8   | 9   | 10  | 11                                 |   |   |   |
|                       | 0001       |                                    |   |   |   |                                    |   |   |   |                                    |   |   |   |
|                       | 0002       |                                    |   |   |   |                                    |   |   |   |                                    |   |   |   |
| Итого                 | 9000       |                                    |   |   |   |                                    |   |   |   |                                    |   |   |   |

3.12. Обоснование (расчет) плановых показателей по прочим расходам (кроме расходов на закупку товаров, работ и услуг) (заполняется раздельно по источникам финансового обеспечения).

| Наименование расходов | Код строки | Размер одной выплаты, руб.         |   |   |   | Количество выплат в год            |   |   |   | Общая сумма выплат, руб.           |   |   |   |
|-----------------------|------------|------------------------------------|---|---|---|------------------------------------|---|---|---|------------------------------------|---|---|---|
|                       |            | на 2023г. (текущий финансовый год) | на 2024 г. (первый год планового периода) | на 2025 г. (второй год планового периода) | на 2026 г. (третий год планового периода) | на 2023г. (текущий финансовый год) | на 2024 г. (первый год планового периода) | на 2025 г. (второй год планового периода) | на 2026 г. (третий год планового периода) | на 2023г. (текущий финансовый год) | на 2024 г. (первый год планового периода) | на 2025 г. (второй год планового периода) | на 2026 г. (третий год планового периода) |
|                       | 2          | 3                                  | 4   | 5   | 6   | 7                                  | 8   | 9   | 10  | 11                                 |   |   |   |
|                       | 0001       |                                    |   |   |   |                                    |   |   |   |                                    |   |   |   |
|                       | 0002       |                                    |   |   |   |                                    |   |   |   |                                    |   |   |   |
| Итого                 | 9000       |                                    |   |   |   |                                    |   |   |   |                                    |   |   |   |

3.13. Обоснование (расчет) плановых показателей по расходам на закупку товаров, работ и услуг.

3.13.1. Обоснование (расчет) плановых показателей по расходам на закупку товаров, работ и услуг.

| Наименование показателей   | Код строки | Сумма, руб.                        |   |   |   |
|--|------------|------------------------------------|---|---|---|
|  |            | на 2023г. (текущий финансовый год) | на 2024 г. (первый год планового периода) | на 2025 г. (второй год планового периода) | на 2026 г. (третий год планового периода) |
| Задолженность по принятым и исполненным обязательствам, полученным предварительным платежам (авансы) по контрактам (договорам) (кредиторская задолженность) на начало года   | 0100       | 581 580,80                         | 0,00                                      | 0,00                                      | 0,00                                      |
| Произведенные предварительные платежи (авансы) по контрактам (договорам) (дебиторская задолженность) на начало года  | 0200       | 0,00                               | 0,00                                      | 0,00                                      | 0,00                                      |
| Расходы на закупку товаров, работ и услуг, всего   | 0300       | 14 465 191,08                      | 14 041 668,00                             | 14 041 668,00                             | 14 041 668,00                             |
| в том числе:   |            |                                    |   |   |   |
| услуги связи   | 0301       | 98 676,00                          | 98 676,00                                 | 98 676,00                                 | 98 676,00                                 |
| транспортные услуги  | 0302       | 0,00                               | 0,00                                      | 0,00                                      | 0,00                                      |
| коммунальные услуги  | 0303       | 692 907,90                         | 555 097,00                                | 555 097,00                                | 555 097,00                                |
| аренда имущества   | 0304       | 0,00                               | 0,00                                      | 0,00                                      | 0,00                                      |
| содержание имущества   | 0305       | 607 747,85                         | 590 382,00                                | 590 382,00                                | 590 382,00                                |
| обслуживание страховых компаний  | 0306       | 0,00                               | 0,00                                      | 0,00                                      | 0,00                                      |
| повышение квалификации (профессиональная переподготовка)   | 0307       | 0,00                               | 0,00                                      | 0,00                                      | 0,00                                      |
| оплата услуг и работ (мелких осмотров, информационных услуг, консультационных услуг, экспертных услуг, научно-исследовательских работ, планирования работ) не указанных выше | 0308       | 2 253 542,81                       | 2 352 154,00                              | 2 352 154,00                              | 2 352 154,00                              |



| Код строки | Наименование расходов | текущий финансовый год |   | на 2024 г. |   | на 2025 г. |   | на 2023г. (текущий финансовый год) | на 2024 г. |    | на 2025 г. |    | на 2023г. (текущий финансовый год) | на 2024 г. |    | на 2025 г. |  |
|------------|-----------------------|------------------------|---|------------|---|------------|---|------------------------------------|------------|----|------------|----|------------------------------------|------------|----|------------|--|
|            |                       | 3                      | 4 | 5          | 6 | 7          | 8 |                                    | 9          | 10 | 11         | 12 |                                    | 13         | 14 |            |  |
| 1          |                       |                        |   |            |   |            |   |                                    |            |    |            |    |                                    |            |    |            |  |
| 2          |                       |                        |   |            |   |            |   |                                    |            |    |            |    |                                    |            |    |            |  |
| 0001       |                       |                        |   |            |   |            |   |                                    |            |    |            |    |                                    |            |    |            |  |
| 0002       |                       |                        |   |            |   |            |   |                                    |            |    |            |    |                                    |            |    |            |  |
| 9000       |                       |                        |   |            |   |            |   |                                    |            |    |            |    |                                    |            |    |            |  |
| Итого      |                       |                        |   |            |   |            |   |                                    |            |    |            |    |                                    |            |    |            |  |

3.13.6. Обоснование (расчет) плановых показателей по расходам на содержание имущества.

| Код строки | Наименование расходов                       | Объект |   | на 2024 г. |   | на 2025 г. |   | на 2023г. (текущий финансовый год) | на 2024 г. |    | на 2025 г. |    | на 2023г. (текущий финансовый год) | на 2024 г. |  | на 2025 г. |  |
|------------|---|--------|---|------------|---|------------|---|------------------------------------|------------|----|------------|----|------------------------------------|------------|--|------------|--|
|            |   | 3      | 4 | 5          | 6 | 7          | 8 |                                    | 9          | 10 | 11         | 12 |                                    | 13         |  |            |  |
| 1          |   |        |   |            |   |            |   |                                    |            |    |            |    |                                    |            |  |            |  |
| 2          |   |        |   |            |   |            |   |                                    |            |    |            |    |                                    |            |  |            |  |
| 0001       | спирка белья                                |        |   |            |   |            |   |                                    |            |    |            |    |                                    |            |  |            |  |
| 0002       | вывоз мусора                                |        |   |            |   |            |   |                                    |            |    |            |    |                                    |            |  |            |  |
| 0003       | дезинфекция                                 |        |   |            |   |            |   |                                    |            |    |            |    |                                    |            |  |            |  |
| 0004       | дезинсекция                                 |        |   |            |   |            |   |                                    |            |    |            |    |                                    |            |  |            |  |
| 0005       | зарядка огнетушителей                       |        |   |            |   |            |   |                                    |            |    |            |    |                                    |            |  |            |  |
| 0006       | госпожарка диал.перчаток                    |        |   |            |   |            |   |                                    |            |    |            |    |                                    |            |  |            |  |
| 0007       | хим.чистка                                  |        |   |            |   |            |   |                                    |            |    |            |    |                                    |            |  |            |  |
| 0008       | вывоз и утилизация снега, листья            |        |   |            |   |            |   |                                    |            |    |            |    |                                    |            |  |            |  |
| 0009       | противокашарная дезинсекция                 |        |   |            |   |            |   |                                    |            |    |            |    |                                    |            |  |            |  |
| 0010       | ТО тракторной сигнализации                  |        |   |            |   |            |   |                                    |            |    |            |    |                                    |            |  |            |  |
| 0011       | ТО охранной сигнализации                    |        |   |            |   |            |   |                                    |            |    |            |    |                                    |            |  |            |  |
| 0012       | ТО минит АТС                                |        |   |            |   |            |   |                                    |            |    |            |    |                                    |            |  |            |  |
| 0013       | ТО пожар сигнализации                       |        |   |            |   |            |   |                                    |            |    |            |    |                                    |            |  |            |  |
| 0014       | ТО системы опов. о пожаре                   |        |   |            |   |            |   |                                    |            |    |            |    |                                    |            |  |            |  |
| 0015       | ТО вентиляции                               |        |   |            |   |            |   |                                    |            |    |            |    |                                    |            |  |            |  |
| 0016       | ТО электросети                              |        |   |            |   |            |   |                                    |            |    |            |    |                                    |            |  |            |  |
| 0017       | ТО лифтовых систем                          |        |   |            |   |            |   |                                    |            |    |            |    |                                    |            |  |            |  |
| 0018       | ТО теплосчетчиков                           |        |   |            |   |            |   |                                    |            |    |            |    |                                    |            |  |            |  |
| 0019       | аварийное обслуживание                      |        |   |            |   |            |   |                                    |            |    |            |    |                                    |            |  |            |  |
| 0020       | прокладка отопит. системы                   |        |   |            |   |            |   |                                    |            |    |            |    |                                    |            |  |            |  |
| 0021       | сбор и транспортировка отслуживших отходов  |        |   |            |   |            |   |                                    |            |    |            |    |                                    |            |  |            |  |
| 0022       | ремонт вального освещения                   |        |   |            |   |            |   |                                    |            |    |            |    |                                    |            |  |            |  |
| 0023       | ремонт оборудования                         |        |   |            |   |            |   |                                    |            |    |            |    |                                    |            |  |            |  |
| 0024       | ТО кухонного оборудования                   |        |   |            |   |            |   |                                    |            |    |            |    |                                    |            |  |            |  |
| 0025       | ТО орг. техники                             |        |   |            |   |            |   |                                    |            |    |            |    |                                    |            |  |            |  |
| 0026       | заправка картриджа                          |        |   |            |   |            |   |                                    |            |    |            |    |                                    |            |  |            |  |
| 0027       | ТО мед.оборудования                         |        |   |            |   |            |   |                                    |            |    |            |    |                                    |            |  |            |  |
| 0028       | госпожарка мед.оборудования                 |        |   |            |   |            |   |                                    |            |    |            |    |                                    |            |  |            |  |
| 0029       | ремонт орг.оборудования                     |        |   |            |   |            |   |                                    |            |    |            |    |                                    |            |  |            |  |
| 0030       | спливание сухостей                          |        |   |            |   |            |   |                                    |            |    |            |    |                                    |            |  |            |  |
| 0031       | уничтожение биологических отходов           |        |   |            |   |            |   |                                    |            |    |            |    |                                    |            |  |            |  |
| 0032       | ремонт поливочной системы                   |        |   |            |   |            |   |                                    |            |    |            |    |                                    |            |  |            |  |
| 0033       | госпожарка теплосчетчиков                   |        |   |            |   |            |   |                                    |            |    |            |    |                                    |            |  |            |  |
| 0034       | анализ отброс.обор.крошки                   |        |   |            |   |            |   |                                    |            |    |            |    |                                    |            |  |            |  |
| 0035       | ремонт и госпол. весов.оборуд.              |        |   |            |   |            |   |                                    |            |    |            |    |                                    |            |  |            |  |
| 0036       | гос.пожарка приборов.пищ.б/ва               |        |   |            |   |            |   |                                    |            |    |            |    |                                    |            |  |            |  |
| 0037       | ТО "Стрелы - Мониторинг"                    |        |   |            |   |            |   |                                    |            |    |            |    |                                    |            |  |            |  |
| 0038       | прочие расходы (то охранного видеонабл-ния) |        |   |            |   |            |   |                                    |            |    |            |    |                                    |            |  |            |  |
| 0039       | инструм.изм.з.меры                          |        |   |            |   |            |   |                                    |            |    |            |    |                                    |            |  |            |  |
| 0040       | проверка внутр.лок.водопровод.              |        |   |            |   |            |   |                                    |            |    |            |    |                                    |            |  |            |  |
| 0041       |   |        |   |            |   |            |   |                                    |            |    |            |    |                                    |            |  |            |  |
| 9000       |   |        |   |            |   |            |   |                                    |            |    |            |    |                                    |            |  |            |  |
| Итого      |   |        |   |            |   |            |   |                                    |            |    |            |    |                                    |            |  |            |  |

3.13.7. Обоснование (расчет) плановых показателей по расходам на обязательное страхование.

| Код строки | Наименование расходов | Объект |   | на 2024 г. |   | на 2025 г. |   | на 2023г. (текущий финансовый год) | на 2024 г. |    | на 2025 г. |  | на 2023г. (текущий финансовый год) | на 2024 г. |  | на 2025 г. |  |
|------------|-----------------------|--------|---|------------|---|------------|---|------------------------------------|------------|----|------------|--|------------------------------------|------------|--|------------|--|
|            |                       | 3      | 4 | 5          | 6 | 7          | 8 |                                    | 9          | 10 | 11         |  |                                    |            |  |            |  |
| 1          |                       |        |   |            |   |            |   |                                    |            |    |            |  |                                    |            |  |            |  |
| 2          |                       |        |   |            |   |            |   |                                    |            |    |            |  |                                    |            |  |            |  |
| 0001       |                       |        |   |            |   |            |   |                                    |            |    |            |  |                                    |            |  |            |  |
| 0002       |                       |        |   |            |   |            |   |                                    |            |    |            |  |                                    |            |  |            |  |
| 9000       |                       |        |   |            |   |            |   |                                    |            |    |            |  |                                    |            |  |            |  |
| Итого      |                       |        |   |            |   |            |   |                                    |            |    |            |  |                                    |            |  |            |  |

3.13.8. Обоснование (расчет) плановых показателей по расходам на повышение квалификации (профессиональную переподготовку).







Изменения по выплатам на выполнение муниципального задания

| КБК                 | КОСГУ | Вид расхода | Утверждено планом 2023 г. (руб.) | Изменения (руб.) | Сумма остатков за 2022 г. (руб.) | Включено в план ФХД с учетом изменений (руб.) | Причины                           |
|---------------------|-------|-------------|----------------------------------|------------------|----------------------------------|---|-----------------------------------|
| 734 0701 0210000010 | 211   | 111         | 4 602 826,63                     | 8 371,74         |                                  | 4 611 198,37                                  | Письмо № 01-16/2363 от 21.12.2023 |
|                     | 213   | 119         | 1 390 053,73                     | 2 528,26         |                                  | 1 392 581,99                                  |                                   |
|                     | 221   | 244         | 98 676,00                        |                  |                                  | 98 676,00                                     |                                   |
|                     | 223   | 244         | 692 907,90                       |                  |                                  | 692 907,90                                    |                                   |
|                     |       | 247         | 3 885 022,39                     |                  |                                  | 3 885 022,39                                  |                                   |
|                     | 225   |             | 607 747,85                       |                  |                                  | 607 747,85                                    |                                   |
|                     | 226   | 244         | 2 151 894,81                     |                  |                                  | 2 151 894,81                                  |                                   |
|                     | 228   |             | 260 000,00                       |                  |                                  | 260 000,00                                    |                                   |
|                     | 266   | 111         | 63 141,41                        |                  |                                  | 63 141,41                                     |                                   |
|                     |       | 119         | 8 473,90                         |                  |                                  | 8 473,90                                      |                                   |
|                     | 291   | 852         | 0,00                             |                  |                                  | 0,00  |                                   |
|                     |       | 853         | 0,00                             |                  |                                  | 0,00  |                                   |
|                     | 342   |             | 2 711 273,29                     |                  |                                  | 2 711 273,29                                  |                                   |
|                     | 344   |             | 321 678,00                       |                  |                                  | 321 678,00                                    |                                   |
|                     | 345   | 244         | 36 100,00                        |                  |                                  | 36 100,00                                     |                                   |
| 346                 |       | 376 005,88  |                                  |                  | 376 005,88                       |   |                                   |
| 347                 |       | 12 625,00   |                                  |                  | 12 625,00                        |   |                                   |
| <b>Итого по КБК</b> |       |             | <b>17 218 426,79</b>             | <b>10 900,00</b> | <b>0,00</b>                      | <b>17 229 326,79</b>                          |                                   |
| 734 0701 0210074080 | 211   | 111         | 6 783 702,00                     |                  |                                  | 6 783 702,00                                  |                                   |
|                     | 213   | 119         | 2 048 677,16                     |                  |                                  | 2 048 677,16                                  |                                   |
|                     | 226   | 244         | 43 208,00                        |                  |                                  | 43 208,00                                     |                                   |
|                     | 266   | 111         | 36 811,62                        |                  |                                  | 36 811,62                                     |                                   |
|                     |       | 119         | 5 897,20                         |                  |                                  | 5 897,20                                      |                                   |
|                     | 346   | 244         | 11 608,40                        |                  |                                  | 11 608,40                                     |                                   |
| <b>Итого по КБК</b> |       |             | <b>8 929 904,38</b>              | <b>0,00</b>      | <b>0,00</b>                      | <b>8 929 904,38</b>                           |                                   |
| 734 0701 0210075880 | 211   | 111         | 12 335 838,49                    |                  |                                  | 12 335 838,49                                 |                                   |
|                     | 213   | 119         | 3 725 424,09                     |                  |                                  | 3 725 424,09                                  |                                   |
|                     | 226   | 244         | 58 440,00                        |                  |                                  | 58 440,00                                     |                                   |
|                     | 266   | 111         | 97 411,05                        |                  |                                  | 97 411,05                                     |                                   |
|                     | 291   | 852         | 0,00                             |                  |                                  | 0,00  |                                   |
|                     | 310   |             | 96 598,00                        |                  |                                  | 96 598,00                                     |                                   |
|                     | 346   | 244         | 61 770,34                        |                  |                                  | 61 770,34                                     |                                   |
| <b>Итого по КБК</b> |       |             | <b>16 375 481,97</b>             | <b>0,00</b>      | <b>0,00</b>                      | <b>16 375 481,97</b>                          |                                   |
| 734 0701 0210075540 | 342   | 244         | 23 192,56                        |                  |                                  | 23 192,56                                     |                                   |
| <b>Итого по КБК</b> |       |             | <b>23 192,56</b>                 | <b>0,00</b>      | <b>0,00</b>                      | <b>23 192,56</b>                              |                                   |
| <b>Всего</b>        |       |             | <b>42 547 005,70</b>             | <b>10 900,00</b> | <b>0,00</b>                      | <b>42 557 905,70</b>                          |                                   |

Изменения по выплатам на иные цели:

| КБК                  | КОСГУ | Вид расхода | Утверждено планом 2023 г. (руб.) | Изменения (руб.) | Сумма остатков за 2022 г. (руб.) | Включено в план ФХД с учетом изменений (руб.) | Причины |
|----------------------|-------|-------------|----------------------------------|------------------|----------------------------------|---|---------|
| 734 10030 2100008530 | 342   | 244         | 6 113,33                         |                  |                                  | 6 113,33                                      |         |
| <b>Итого по КБК</b>  |       |             | <b>6 113,33</b>                  | <b>0,00</b>      | <b>0,00</b>                      | <b>6 113,33</b>                               |         |
| <b>Всего</b>         |       |             | <b>6 113,33</b>                  | <b>0,00</b>      | <b>0,00</b>                      | <b>6 113,33</b>                               |         |

Изменения по приносящей доход деятельности:

| КБК                       | КОСГУ | Вид расхода | Утверждено планом 2023 г. (руб.) | Изменения (руб.) | Сумма остатков за 2022 г. (руб.) | Включено в план ФХД с учетом изменений (руб.) | Причины |
|---------------------------|-------|-------------|----------------------------------|------------------|----------------------------------|---|---------|
| 734 0701 0073400590       | 342   | 244         | 3 010 329,33                     |                  |                                  | 3 010 329,33                                  |         |
| <b>Всего</b>              |       |             | <b>3 010 329,33</b>              | <b>0,00</b>      | <b>0,00</b>                      | <b>3 010 329,33</b>                           |         |
| 734 0701 021000 1810      | 342   | 244         |                                  |                  |                                  | 0,00  |         |
| <b>Итого по КБК</b>       |       |             | <b>0,00</b>                      | <b>0,00</b>      | <b>0,00</b>                      | <b>0,00</b>                                   |         |
| <b>Всего</b>              |       |             | <b>3 010 329,33</b>              | <b>0,00</b>      | <b>0,00</b>                      | <b>3 010 329,33</b>                           |         |
| <b>Всего по плану ФХД</b> |       |             | <b>45 563 448,36</b>             | <b>10 900,00</b> | <b>0,00</b>                      | <b>45 574 348,36</b>                          |         |